

Инструкция по применению подъемника "Санитар-П"

Предисловие

1. Общая информация и назначение подъемника
2. Комплектация
3. Описание и сборка подъемника
4. Использование подъемника при уходе за лежачим больным
5. Меры безопасности
6. Перечень возможных неисправностей и их устранение
7. Гарантийные обязательства

Предисловие

Каждый подъемник испытывается производителем на прочность и функциональность.

В инструкции по применению подъемника содержится информация, которая может быть полезна не только при работе с подъемником, но и при обслуживании больного.

1. Общая информация и назначение подъемника

Внимательно прочитайте инструкцию, чтобы избежать ошибочных или нерациональных действий.

Подъемник "Санитар-П" предназначен для ухода за лежачими больными и инвалидами, переворачивание которых возможно и не причиняет им болезненных ощущений.

Уход за лежачим больным (смена постельного белья, гигиеническая обработка и т.п.) без особых усилий выполняется одним человеком. Приподняв лежачего больного, застелив постель водонепроницаемой пленкой (например, полиэтиленовой) и подставив под него небольшие ванночки (лотки) нужного размера можно осуществить его помывку над постелью.

Для ухода за лежачим больным используются сборно-разборные носилки с текстильными лентами (ремнями). Конструкция носилок предусматривает крепление к ней ремней, количество которых выбирается по ситуации, избегая восприимчивых к боли участков тела и ран. Обычно используется от 4 до 6 ремней.

Благодаря наличию двух веревок, опускаемых и поднимаемых синхронно, обеспечивается сохранение горизонтального положения носилок независимо от положения центра тяжести больного, устраняется возможность вращения носилок, снижается размах колебаний в продольном направлении при подъеме и опускании, а также при перемещении больного на подъемнике, обеспечивается удобный доступ к больному.

Наличие колёс позволяет легко перекачивать подъемник с больным, например, для перекладывания на медицинскую каталку.

Подъемники в зависимости от исполнения оснащаются механической лебедкой грузоподъемностью не менее 500 кг или 1000 кг.

Характеристики подъемника "Санитар-П"

Грузоподъёмность (рекомендуемая), кг	100	120	150
Габариты (длина×ширина×высота), м	2,2×0,76×1,85	2,2×0,76×1,85	2,2×0,76×1,85
Максимальная длина кровати, м	2,1	2,1	2,1
Габариты носилок, м	1,85×0,7	1,85×0,7	1,85×0,7
Вес носилок, кг	6	6	8,6
Вес подъемника, кг	15	15	15
Грузоподъёмность лебедки, кг	500	1100	1100
Предельная грузоподъёмность: предельная загрузка, при которой подъемник испытывается на работоспособность, кг	150	180	230
Разрывная нагрузка применяемой веревки, кг (Веревка страховочно-спасательная "Альпекс-8", статика. ТУ 8122-003-05137933-2007)	1800	1800	1800
Высота подъёма носилок от пола, м	0-1,5	0-1,5	0-1,5

2. Комплектация

Подъемник с механической лебедкой	1 шт.
Носилки разборные	1 шт.
Инструкция по использованию подъемника	1 шт.

3. Описание и сборка подъемника.

Подъемник изготовлен из стального профиля, окрашенного порошковой краской, рекомендованной для окрашивания медицинского оборудования обладающей повышенной механической прочностью.

Подъёмник состоит из следующих основных частей (см. рисунки 1-4): двух стоек (поз.1) и горизонтальной балки (поз.2), скреплённых между собой четырьмя болтами (поз.3), а также лебедки (поз.4), закреплённой на стойке. Стойки и балка изготовлены из прямоугольных труб. Внутри балки и одной стойке закреплены четыре опорных ролика (поз.5) для верёвки. От лебёдки через стойку и балку протянуты две верёвки (поз.6), концы которых выходят через отверстия, расположенные по краям балки. На концах верёвок выполнена петля, длина которой регулируется с помощью металлической

пластины (поз.7) с четырьмя отверстиями. С помощью двух верёвочных растяжек (поз.8), привязанных к петлям, носилки посредством четырёх карабинов (поз.9) подвешиваются к подъёмнику.

Носилки состоят из двух круглых продольных труб (поз.10), вставленных в поперечные распорки (поз.11) и скреплённых между собой четырьмя болтами (поз.12). На распорках закреплены четыре рым гайки (поз.13) для подвешивания носилок на растяжках (поз.8). Между продольными трубами натянуты шесть текстильных лент (ремней) поз.14 с петлями на концах.

Для удобства транспортировки подъёмник "Санитар-II" поставляется потребителю в частично разобранном виде.

Для облегчения понимания порядка сборки все крепежные элементы (болты, гайки, шайбы и т.п.) после разборки подъёмника устанавливаются назад на свое прежнее место и в том порядке, в котором они находились до разборки. Сборка производится в соответствии с представленными в инструкции рисунками и фотографиями.




Рисунок 1



Рисунок 2

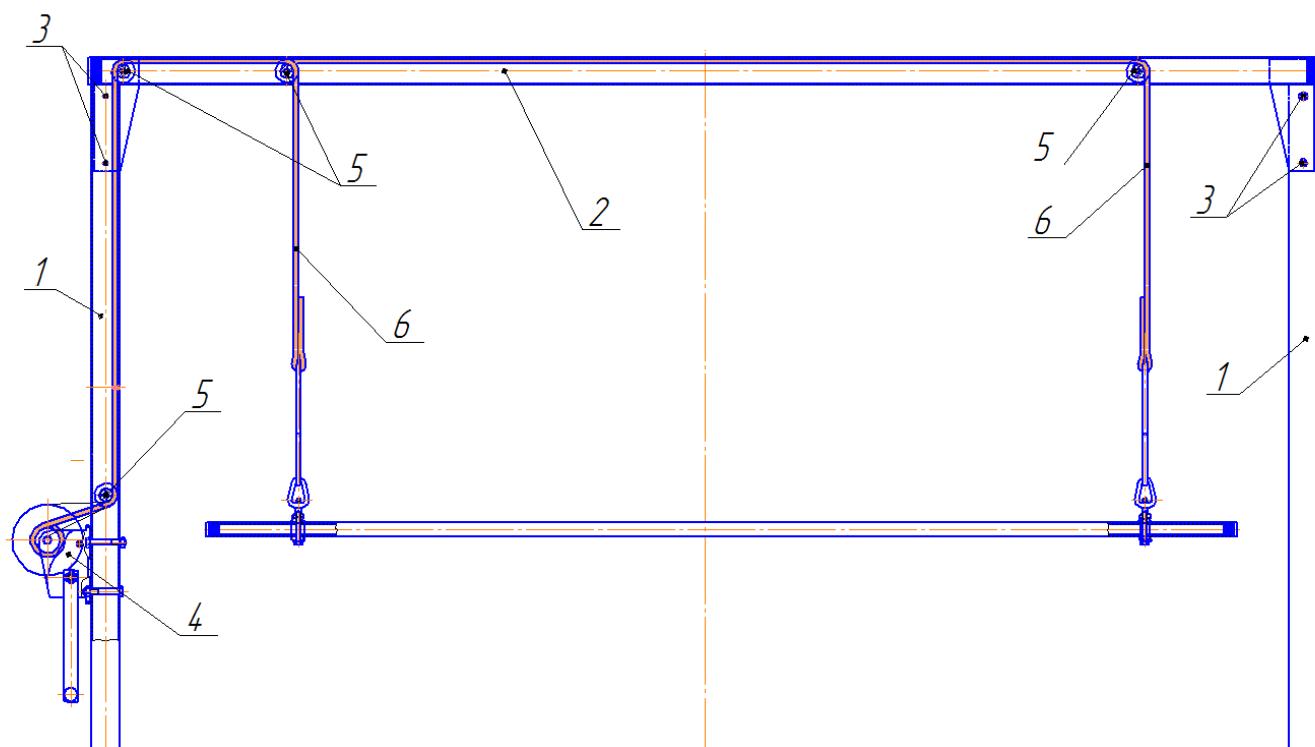


Рисунок 3

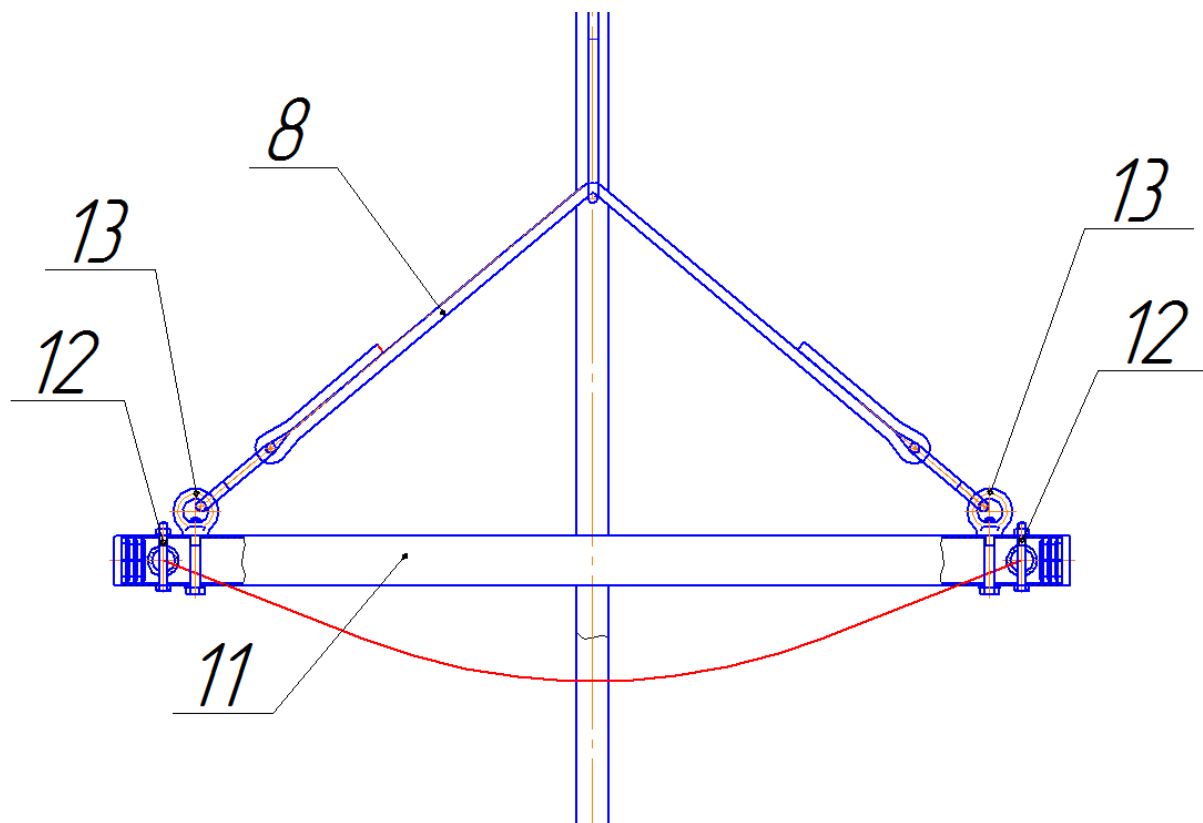


Рисунок 4

4. Использование подъемника при уходе за лежащим больным

Для подъема лежащего больного используются носилки, которые конструктивно выполнены быстро разборными.

Для подъема больного необходимо проложить под него ленты от носилок. В каждую из петель ленты соответственно продеть продольные трубы носилок и скрепить их с помощью распорок и болтов.

5. Меры безопасности

При длительной эксплуатации подъемника необходимо периодически осматривать все резьбовые соединения конструкции для выявления их ослабления, а также других неисправностей и повреждений. При обнаружении ослабленных резьбовых соединений затянуть их.

Не допускается использовать веревки с повреждениями и порезами, снижающими их грузоподъемность.

6. Перечень возможных неисправностей и их устранение

Возникающие в процессе эксплуатации подъемника неисправности преимущественно могут быть связаны с работой лебёдки. Трущиеся детали лебёдки необходимо периодически смазывать жидкой или консистентной смазкой.

При возникновении неисправностей, устранение которых вызывает затруднения при самостоятельном обслуживании подъемника, необходимо обращаться в сервисную службу производителя.

Телефоны сервисной службы: 8(926)315-08-11

7 Гарантийные обязательства

При правильной эксплуатации изготовитель ООО "Интехприбор" гарантирует безотказную работу подъемника в течение 12 месяцев с момента его приобретения и общий срок службы не менее 10 лет. При отсутствии в талонах на гарантийное обслуживание отметки продавшей подъемник организации гарантийный срок исчисляется со дня выпуска подъемника изготовителем.

В течение гарантийного срока при возникновении (обнаружении) неисправностей, возникших по вине изготовителя владелец вправе поступать в соответствии с "Законом о защите прав потребителей".

При возврате или обмене неисправного подъемника владелец должен приложить заявление с указанием причины возврата. Перед возвратом подъемник должен быть укомплектован и очищен от грязи. В силу гигиенических причин возврату не подлежат ремни, бывшие в употреблении.

Изготовитель не производит гарантийное обслуживание или замену подъемника в следующих случаях:

1. Истечение гарантийного срока хранения или эксплуатации подъемника.
2. Нарушения правил эксплуатации или хранения подъемника.